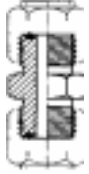



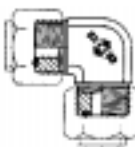
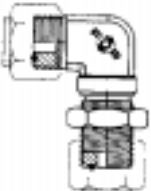
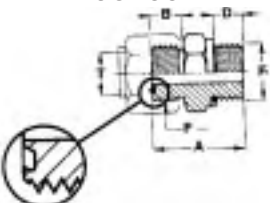
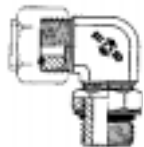





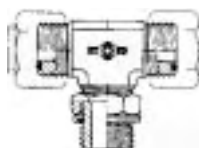

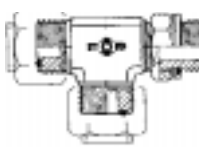



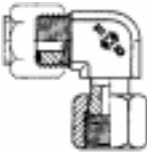
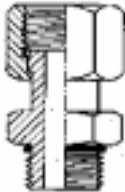
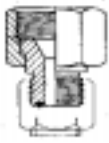
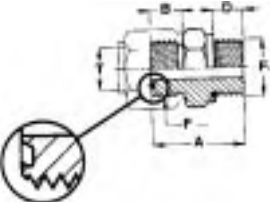

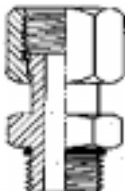


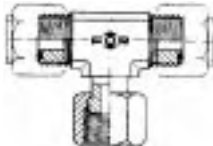

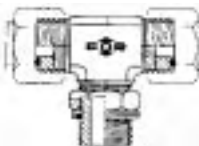
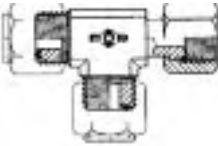

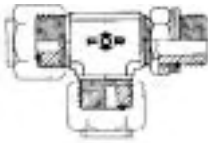


ORFS-KOPPLINGAR



AMAB
MALMÖ

1:7/2

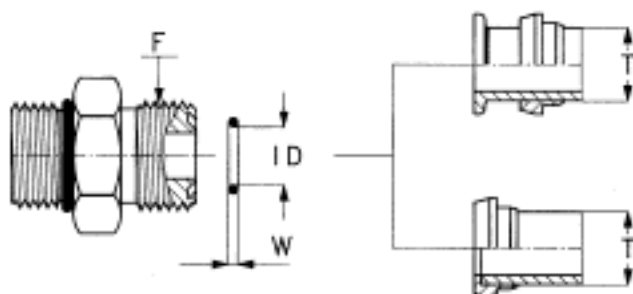
Skarvkopplingar	Skottgenomgångar	Kopplingar med anslutningsgänga Utv. BSPP	Kopplingar med anslutningsgänga Utv. SAE
<p>067003</p>  <p>Sidan 4</p>	<p>067032</p>  <p>Sidan 6</p>	<p>067001</p>  <p>Sidan 7</p>	<p>067041</p>  <p>Sidan 10</p>
<p>067004</p>  <p>Sidan 4</p>	<p>067033</p>  <p>Sidan 6</p>	<p>067002</p>  <p>Sidan 7</p>	<p>067045</p>  <p>Sidan 10</p>
<p>067006</p>  <p>Sidan 5</p>		<p>067005</p>  <p>Sidan 8</p>	<p>067042</p>  <p>Sidan 11</p>
		<p>067012</p>  <p>Sidan 8</p>	<p>067047</p>  <p>Sidan 11</p>
		<p>067007</p>  <p>Sidan 9</p>	<p>067048</p>  <p>Sidan 12</p>
		<p>067008</p>  <p>Sidan 9</p>	

Kopplingar med anslutningsgंगा Utv. Metrisk	Kopplingar med ORFS Svivelmutter	Kopplingar Inv. ORFS-gंगा Utv. anslutningsgंगा	Övrigt
<p>067021</p>  <p>Sidan 13</p>	<p>067014</p>  <p>Sidan 16</p>	<p>067013</p>  <p>Sidan 18</p>	<p>067039</p>  <p>Sidan 19</p>
<p>067024</p>  <p>Sidan 13</p>	<p>067018</p>  <p>Sidan 16</p>	<p>067023</p>  <p>Sidan 18</p>	<p>067030</p>  <p>Sidan 19</p>
<p>067025</p>  <p>Sidan 14</p>	<p>067015</p>  <p>Sidan 17</p>		<p>067031</p>  <p>Sidan 20</p>
<p>067027</p>  <p>Sidan 14</p>	<p>067016</p>  <p>Sidan 17</p>		<p>067010</p>  <p>Sidan 20</p>
<p>067028</p>  <p>Sidan 15</p>			<p>067011</p>  <p>Sidan 21</p>
			<p>067020</p>  <p>Sidan 21</p>

Allmän information

Nedanstående tabell visar kombinationen mellan rördiametrar och anslutningar komplett med O-ringar, rekommenderade åtdragningsmoment och rekommenderande arbetstryck.

Rör Ø diam. mm	Gänga	O-ring		Åtdragningsmoment Nm	Arbetstryck	
		ID	W		Mpa	Bar
6	9/16-18	7,66	1,78	23 - 25	40,0	400
8	11/16-16	9,25	1,78	33 - 38	40,0	400
10						
12	13/16-16	12,42	1,78	51 - 57	40,0	400
14	1 -14	15,60	1,78	80 - 90	40,0	400
15						
16						
18	1 3/16-12	18,77	1,78	120 - 130	40,0	400
20	1 7/16-12	23,52	1,78	150 - 170	40,0	400
22						
25						
28	1 11/16-12	29,87	1,78	180 - 200	25,0	250
30						
32						
35	2-12	37,82	1,78	200 - 240	25,0	250
38						



Kopplingsprogrammet i denna katalog har ett geometriskt format O-ringsspår, vilket motsvarar den nya standarden SAE J 1453 eller ISO 8434-3.

Denna speciella utformning tillåter permanent montering av O-ringen i spåret utan användning av andra hjälpmedel.

Fördelar:

- Reducerad monterings tid vid montering av koppling mot rör behöver O-ringen inte sättas in i spåret med hjälp av fett eller liknande för att förhindra den att falla av. O-ringen finns redan på plats.
- Enklare hantering. Eftersom O-ringen är en permanent del av kopplingen behöver den inte beställas eller lagerhållas separat.
- Säkrare förbindning. Eftersom inga extra monteringsmoment behövs reduceras behovet av specialutbildad personal.

Tätningar

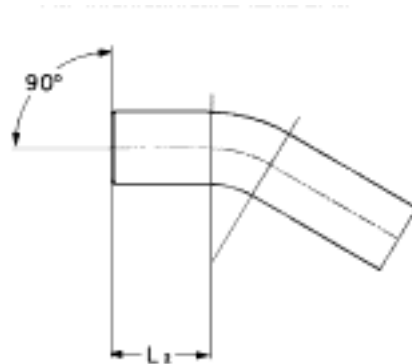
Alla kopplingar som kräver tätningar levereras med o-ring, tätning och stödring när så är nödvändigt. Se tabell och illustrationer.

Rörpreparation

Här är en beskrivning hur rör kan förberedas att passa med ORFS anslutningar. Val av form "A" kräver röregenskaper och förberedande behandling liknande rör som kragas.

- Rørets material måste vara av en sådan kvalitet att det inte flagnar eller spricker på insidan vid kragning. Allmänt bra resultat uppnås med rörstål med en förlängning av min. 21%.
- Rør som vinklas före kragning måste vara vinkelrät mot sin axel.
- Den raka delen av røret måste vara enligt "L2" i tabellen för att kunna kragas korrekt i en maskin med standardverktyg.

Rak rörlängd L2 får inte vara kortare än angivna dimensioner	
Från 6 till 12mm	38mm
Från 14 till 20mm	45mm
Från 22 till 38mm	50mm



Andra alternativet är form "B".
Denna lösning är tilläpplad när:

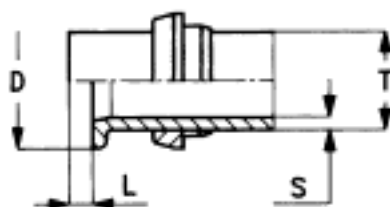
- Røret är rakt
- Rørtjocklekar inte finns bland dimensionerna i tabellen

Nedanstående tabell visar:

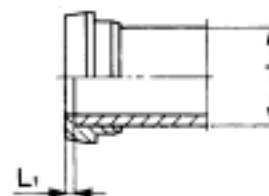
- Rördimensioner
- Rörtjocklekar

För att erhålla rätt kaplängd lägg till "L" eller minska med "L1" från effektiv kaplängd beroende på om system "A" eller "B" valts.

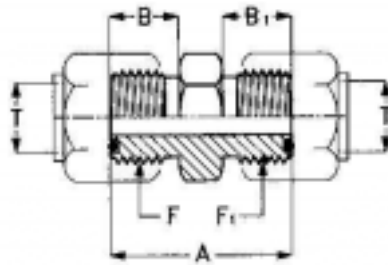
Rör diam mm	Vägg tj. mm	L mm	D		L1 mm	Rör diam mm	Vägg tj. mm	L mm	D		L1 mm
			min	max					min	max	
6	1		12,0	12,7	1	20	2	4	26,5	27,8	1,5
	1,5						2,5	3,5			
8	1		15,0	15,7	2	22	3	3	32,5	34,0	3
	1,5						3,5	2,5			
10	1	2,5	18,0	18,8	1	25	2		39,5	40,5	1,5
	1,5	2					2,5	4,5			
	2	1,5					3	4			
12	1,5	3	22,5	23,4	2	28	3		47,5	48,5	3,5
	2	2,5					4	4			
	2,5	2					5	2			
14	1,5		26,5	27,8	1,5	32	2		47,5	48,5	1,5
	2						3	4			
	2,5						4	3			
15	1,5	4,5	22,5	23,4	2	30	2	5,5	39,5	40,5	3
	2	4					2,5	5			
	2,5	3,5					3	4,5			
16	1,5	4	26,5	27,8	1,5	35	3		47,5	48,5	3,5
	2	3,5					4				
	2,5	3					3	4			
	3	2,5					4				
18	1,5		26,5	27,8	1,5	38	3		47,5	48,5	1,5
	2	5					4				
	2,5	4,5					3	7			
	3	4					4	6			



Form A

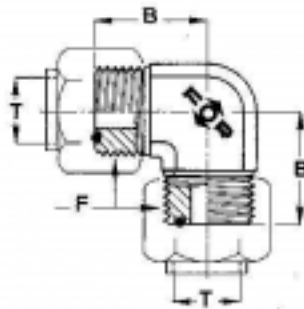


Form B



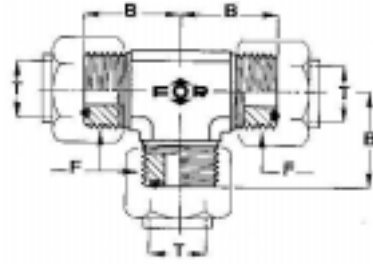
067003 Rak skarvkoppling ORFS

Det.nr.	Rör yd T	Gänga ORFS F	Gänga ORFS F1	Dimensioner		
				A	B	B1
067003-04-04	6	9/16-18	9/16-18	27,5	10	10
-06-06	8-10	11/16-16	11/16-16	31	11	11
-08-08	12	13/16-16	13/16-16	35,5	13	13
-10-10	14-16	1-14	1-14	42,5	15,5	15,5
-12-12	18-20	1 3/16-12	1 3/16-12	47	17	17
-16-16	22-25	1 7/16-12	1 7/16-12	49	17,5	17,5
-20-20	28-32	1 11/16-12	1 11/16-12	51	17,5	17,5
-24-24	35-38	2-12	2-12	53	17,5	17,5



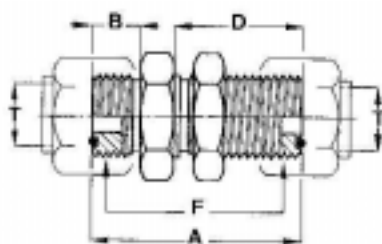
067004 90° Skarvkoppling ORFS

Det.nr.	Rör yd T	Gänga ORFS F	Dimensioner
			B
067004-04-04	6	9/16-18	21,5
-06-06	8-10	11/16-16	25
-08-08	12	13/16-16	28
-10-10	14-16	1-14	33,5
-12-12	18-20	1 3/16-12	37,5
-16-16	22-25	1 7/16-12	42
-20-20	28-32	1 11/16-12	45
-24-24	35-38	2-12	49



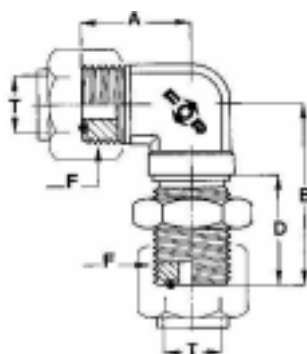
067006 T-skarvkoppling ORFS

Det.nr.	Rör yd T	Gänga ORFS F	Dimensioner B
067006-04-04	6	9/16-18	21,5
-06-06	8-10	11/16-16	25
-08-08	12	13/16-16	28
-10-10	14-16	1-14	33,5
-12-12	18-20	1 3/16-12	37,5
-16-16	22-25	1 7/16-12	42
-20-20	28-32	1 11/16-12	45
-24-24	35-38	2-12	49



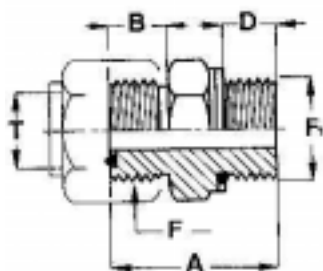
067032 Rak skottgenomgång ORFS

Det.nr.	Rör yd	Gänga ORFS F	Dimensioner		
	T		A	B	D
067032-04-04	6	9/16-18	48	10	31,5
-06-06	8-10	11/16-16	53	11	34
-08-08	12	13/16-16	58	13	36,5
-10-10	14-16	1-14	66,5	15,5	40,5
-12-12	18-20	1 3/16-12	69	17	41,5
-16-16	22-25	1 7/16-12	70	17,5	42
-20-20	28-32	1 11/16-12	70	17,5	42
-24-24	35-38	2-12	70	17,5	42



067033 Vinkelskottgenomgång ORFS

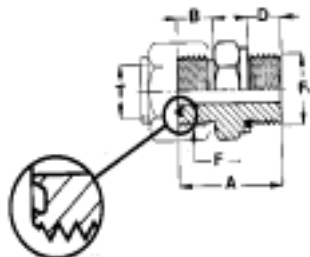
Det.nr.	Rör yd	Gänga ORFS F	Dimensioner		
	T		A	B	D
067033-04-04	6	9/16-18	22,5	47	31,5
-06-06	8-10	11/16-16	26	52	34
-08-08	12	13/16-16	29	55,5	36,5
-10-10	14-16	1-14	34,5	63	40,5
-12-12	18-20	1 3/16-12	38,5	67	41,5
-16-16	22-25	1 7/16-12	42,5	71	42
-20-20	28-32	1 11/16-12	45,5	75,5	42
-24-24	35-38	2-12	49,5	79,5	42



067001 Rak koppling ORFS/BSPP

Det.nr.	Rör yd T	Gänga ORFS F	Gänga BSPP F1	Dimensioner		
				A	B	D
067001-04-02	6	9/16-18	1/8	25	10	7
-06-04	8-10	11/16-16	1/4	31,5	11	10
-06-06	8-10	11/16-16	3/8	32,5	11	10
-08-06	12	13/16-16	3/8	33,5	13	10
-08-08	12	13/16-16	1/2	37	13	12
-10-08	14-16	1-14	1/2	39,5	15,5	12
-12-12	18-20	1 3/16-12	3/4	45	17	14
-16-16	22-25	1 7/16-12	1	48	17,5	15,5
-20-20	28-32	1 11/16-12	1 1/4	51,5	17,5	17,5
-24-24	35-38	2-12	1 1/2	55,5	17,5	19,5

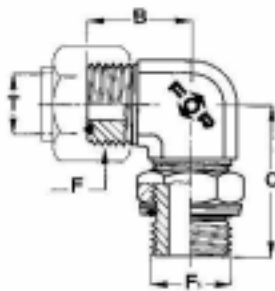
Andra dimensioner på förfrågan



067002 Rak koppling ORFS/BSPP med mjuktätning

Det.nr.	Rör yd T	Gänga ORFS F	Gänga BSPP F1	Dimensioner		
				A	B	D
067002-04-02	6	9/16-18	1/8	26	10	8
-04-04	6	9/16-18	1/4	30,5	10	12
-06-04	8-10	11/16-16	1/4	31,5	11	12
-06-06	8-10	11/16-16	3/8	33,5	11	12
-08-06	12	13/16-16	3/8	34,5	13	12
-08-08	12	13/16-16	1/2	38,5	13	14
-10-08	14-16	1-14	1/2	41	15,5	14
-12-12	18-20	1 3/16-12	3/4	46	17	16
-16-16	22-25	1 7/16-12	1	50	17,5	18
-20-20	28-32	1 11/16-12	1 1/4	54	17,5	20
-24-24	35-38	2-12	1 1/2	57,5	17,5	22

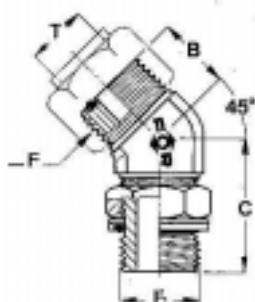
Andra dimensioner på förfrågan.



067005 90° Ställbar koppling ORFS/BSPP

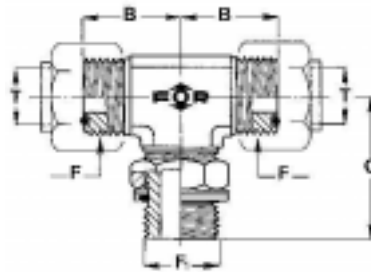
Det.nr.	Rör yd	Gänga ORFS F	Gänga BSPP F1	Dimensioner	
	T			B	C
067005-04-02	6	9/16-18	1/8	21,5	30
-04-04	6	9/16-18	1/4	23,5	35
-06-04	8-10	11/16-16	1/4	25	36
-06-06	8-10	11/16-16	3/8	26,5	38
-08-06	12	13/16-16	3/8	28	38
-08-08	12	13/16-16	1/2	31	48
-10-08	14-16	1-14	1/2	33,5	48
-10-12	14-16	1-14	3/4	36	51,5
-12-08	18-20	1 3/16-12	1/2	37,5	49
-12-12	18-20	1 3/16-12	3/4	37,5	51,5
-16-12	22-25	1 7/16-12	3/4	42	56
-16-16	22-25	1 7/16-12	1	42	58
-20-16	28-32	1 11/16-12	1	45	60
-20-20	28-32	1 11/16-12	1 1/4	45	60,5
-24-24	35-38	2-12	1 1/2	49	64,5

Andra dimensioner på förfrågan.



067012 45°ställbar koppling ORFS/BSPP

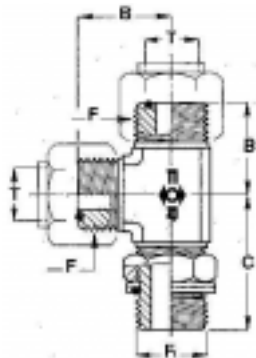
Det.nr.	Rör yd	Gänga ORFS F	Gänga BSPP F1	Dimensioner	
	T			B	D
067012-04-02	6	9/16-18	1/8	16	28
-04-04	6	9/16-18	1/4	17,5	31
-06-04	8-10	11/16-16	1/4	19	32
-06-06	8-10	11/16-16	3/8	19	33
-08-06	12	13/16-16	3/8	20,5	33,5
-10-08	14-16	1-14	1/2	23,5	42
-12-12	18-20	1 3/16-12	3/4	26	50
-16-16	22-25	1 7/16-12	1	30	52,5
-20-20	28-32	1 11/16-12	1 1/4	32	53,5
-24-24	35-38	2-12	1 1/2	37	53,5



067007 T-koppling ställbar ORFS/BSPP

Det.nr.	Rör yd T	Gänga ORFS F	Gänga BSPP F1	Dimensioner	
				B	D
067007-04-02	6	9/16-18	1/8	21,5	30
-04-04	6	9/16-18	1/4	23,5	35
-06-04	8-10	11/16-16	1/4	25	36
-06-06	8-10	11/16-16	3/8	26,5	38
-08-06	12	13/16-16	3/8	28	38
-08-08	12	13/16-16	1/2	31	48
-10-08	14-16	1-14	1/2	33,5	48
-10-12	14-16	1-14	3/4	36	51,5
-12-12	18-20	1 3/16-12	3/4	37,5	51,5
-16-16	22-25	1 7/16-12	1	42	58
-20-20	28-32	1 11/16-12	1 1/4	45	60,5
-24-24	35-38	2-12	1 1/2	49	64,5

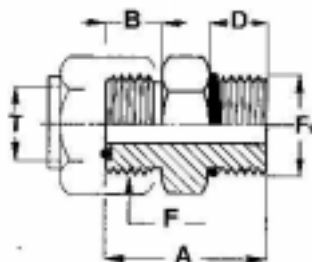
Andra dimensioner på förfrågan.



067008 L-koppling ställbar ORFS/BSPP

Det.nr.	Rör yd T	Gänga ORFS F	Gänga BSPP F1	Dimensioner	
				B	D
067008-04-02	6	9/16-18	1/8	21,5	30
-04-04	6	9/16-18	1/4	23,5	35
-06-04	8-10	11/16-16	1/4	25	36
-06-06	8-10	11/16-16	3/8	26,5	38
-08-06	12	13/16-16	3/8	28	38
-08-08	12	13/16-16	1/2	31	48
-10-08	14-16	1-14	1/2	33,5	48
-10-12	14-16	1-14	3/4	36	51,5
-12-12	18-20	1 3/16-12	3/4	37,5	51,5
-16-16	22-25	1 7/16-12	1	42	58
-20-20	28-32	1 11/16-12	1 1/4	45	60,5
-24-24	35-38	2-12	1 1/2	49	64,5

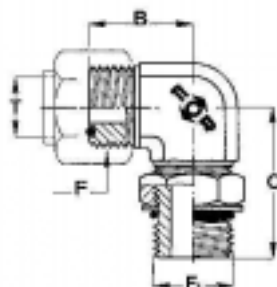
Andra dimensioner på förfrågan.



067041 Rak koppling ORFS/SAE

Det.nr.	Rör yd T	Gänga ORFS F	Gänga UNF-UN F1	Dimensioner		
				A	B	D
067041-04-04	6	9/16-18	7/16-20	29	10	11
-06-06	8-10	11/16-16	9/16-18	32	11	12
-08-06	12	13/16-16	9/16-18	37,5	13	12
-08-08	12	13/16-16	3/4-16	37	13	14
-10-08	14-16	1-14	3/4-16	45	15,5	14
-10-10	14-16	1-14	7/8-14	43	15,5	16
-10-12	14-16	1-14	1 1/16-12	47	15,5	18
-12-12	18-20	1 3/16-12	1 1/16-12	48,5	17	18
-12-16	18-20	1 3/16-12	1 5/16-12	50	17	18,5
-16-16	22-25	1 7/16-12	1 5/16-12	50,5	17,5	18,5
-20-20	28-32	1 11/16-12	1 5/8-12	52	17,5	18,5
-24-24	35-38	2-12	1 7/8-12	54	17,5	18,5

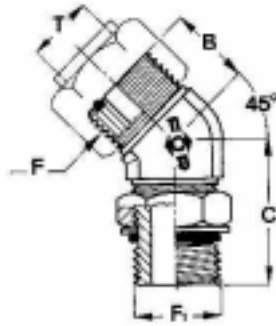
Andra dimensioner på förfrågan.



067045 90° Ställbar koppling ORFS/SAE

Det.nr.	Rör yd T	Gänga ORFS F	Gänga UNF-UN F1	Dimensioner	
				B	C
067045-04-04	6	9/16-18	7/16-20	21,5	32,5
-06-06	8-10	11/16-16	9/16-18	25	37
-08-06	12	13/16-16	9/16-18	28	36,5
-08-08	12	13/16-16	3/4-16	28	40,5
-10-08	14-16	1-14	3/4-16	33,5	46
-10-10	14-16	1-14	7/8-14	33,5	50
-12-12	18-20	1 3/16-12	1 1/16-12	37,5	55
-16-16	22-25	1 7/16-12	1 5/16-12	42	60
-20-20	28-32	1 11/16-12	1 5/8-12	45	62
-24-24	35-38	2-12	1 7/8-12	49	66

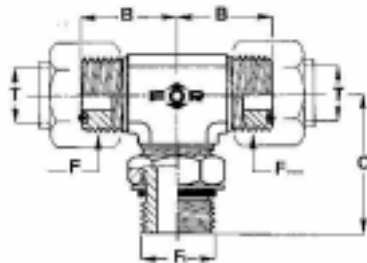
Andra dimensioner på förfrågan.



067042 45° Ställbar koppling ORFS/SAE

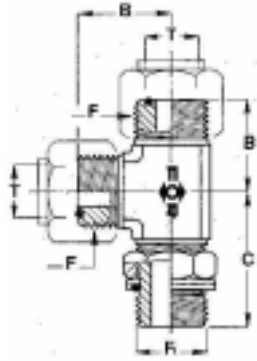
Det.nr.	Rör yd T	Gänga ORFS F	Gänga UNF-UN F1	Dimensioner	
				B	D
067042-04-04	6	9/16-18	7/16-20	16	30
-06-06	8-10	11/16-16	9/16-18	19	33
-08-06	12	13/16-16	9/16-18	20,5	32,5
-08-08	12	13/16-16	3/4-16	20,5	36,5
-10-08	14-16	1-14	3/4-16	23,5	40,5
-10-10	14-16	1-14	7/8-14	23,5	45
-12-12	18-20	1 3/16-12	1 1/16-12	26	50
-16-16	22-25	1 7/16-12	1 5/16-12	30	52,5
-20-20	28-32	1 11/16-12	1 5/8-12	32	53,5
-24-24	35-38	2-12	1 7/8-12	37	53,5

Andra dimensioner på förfrågan.



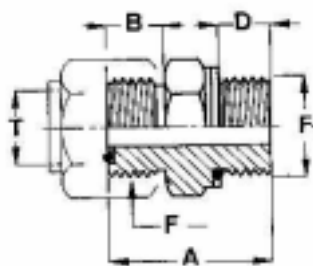
067047 T-koppling ställbar ORFS/SAE

Det.nr.	Rör yd T	Gänga ORFS F	Gänga UNF/UN F1	Dimensioner	
				B	D
067047-04-04	6	9/16-18	7/16-20	21,5	32,5
-06-06	8-10	11/16-16	9/16-18	25	37
-08-08	12	13/16-16	3/4-16	28	40,5
-10-10	14-16	1-14	7/8-14	33,5	50
-12-12	18-20	1 3/16-12	1 1/16-12	37,5	55
-16-16	22-25	1 7/16-12	1 5/16-12	42	60
-20-20	28-32	1 11/16-12	1 5/8-12	45	62
-24-24	35-38	2-12	1 7/8-12	49	66



067048 L-koppling ställbar ORFS/SAE

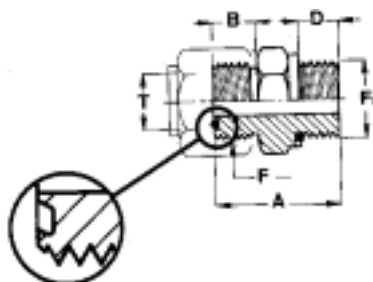
Det.nr.	Rör yd T	Gänga ORFS F	Gänga UNF-UN F1	Dimensioner	
				B	C
067048-04-04	6	9/16-18	7/16-20	21,5	32,5
-06-06	8-10	11/16-16	9/16-18	25	37
-08-08	12	13/16-16	3/4-16	28	40,5
-10-10	14-16	1-14	7/8-14	33,5	50
-12-12	18-20	1 3/16-12	1 1/16-12	37,5	55
-16-16	22-25	1 7/16-12	1 5/16-12	42	60
-20-20	28-32	1 11/16-12	1 5/8-12	45	62
-24-24	35-38	2-12	1 7/8-12	49	66



067021 Rak koppling ORFS/Metrisk

Det.nr.	Rör yd T	Gänga ORFS F	Gänga Metrisk F1	Dimensioner		
				A	B	D
067021-04-12	6	9/16-18	12x1,5	28,5	10	9,5
-06-16	8-10	11/16-16	16x1,5	32	11	11
-08-18	12	13/16-16	18x1,5	36	13	12
-10-22	14-16	1-14	22x1,5	40,5	15,5	13,5
-12-27	18-20	1 3/16-12	27x2	47	17	16
-16-33	22-25	1 7/16-12	33x2	48,5	17,5	16
-20-42	28-32	1 11/16-12	42x2	51	17,5	16,5
-24-48	35-38	2-12	48x2	55,5	17,5	19,5

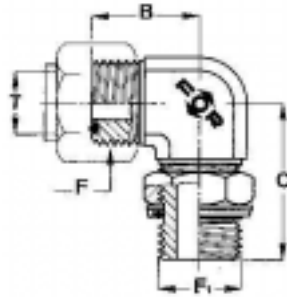
Andra dimensioner på förfrågan.



067024 Rak koppling ORFS/Metrisk med mjuktätning

Det.nr.	Rör yd T	Gänga ORFS F	Gänga Metrisk F1	Dimensioner		
				A	B	D
067024-04-12	6	9/16-18	12x1,5	30	10	12
-06-16	8-10	11/16-16	16x1,5	32	11	12
-08-18	12	13/16-16	18x1,5	34,5	13	12
-10-22	14-16	1-14	22x1,5	41	15,5	14
-12-27	18-20	1 3/16-12	27x2	46	17	16
-16-33	22-25	1 7/16-12	33x2	50	17,5	18
-20-42	28-32	1 11/16-12	42x2	54	17,5	20
-24-48	35-38	2-12	48x2	57,5	17,5	22

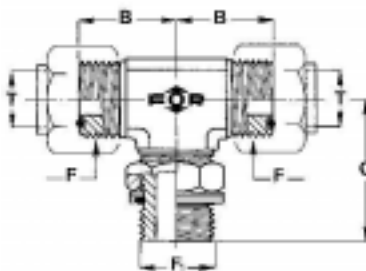
Andra dimensioner på förfrågan.



067025 90° Ställbar koppling ORFS/Metrisk

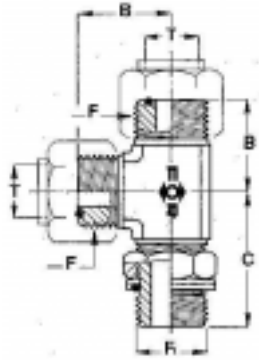
Det.nr.	Rör yd T	Gänga ORFS F	Gänga Metrisk F1	Dimensioner	
				B	C
067025-04-12	6	9/16-18	12x1,5	21,5	32,5
-06-16	8-10	11/16-16	16x1,5	25	37
-08-18	12	13/16-16	18x1,5	28	40,5
-10-22	14-16	1-14	22x1,5	33,5	50
-12-27	18-20	1 3/16-12	27x2	37,5	55
-16-33	22-25	1 7/16-12	33x2	42	60
-20-42	28-32	1 11/16-12	42x2	45	62
-24-48	35-38	2-12	48x2	49	66

Andra dimensioner på förfrågan.



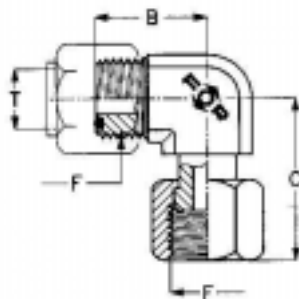
067027 T-koppling ställbar ORFS/Metrisk

Det.nr.	Rör yd T	Gänga ORFS F	Gänga Metrisk F1	Dimensioner	
				B	C
067027-04-12	6	9/16-18	12x1,5	21,5	32,5
-06-16	8-10	11/16-16	16x1,5	25	37
-08-18	12	13/16-16	18x1,5	28	40,5
-10-22	14-16	1-14	22x1,5	33,5	50
-12-27	18-20	1 3/16-12	27x2	37,5	55
-16-33	22-25	1 7/16-12	33x2	42	60
-20-42	28-32	1 11/16-12	42x2	45	62
-24-48	35-38	2-12	48x2	49	66



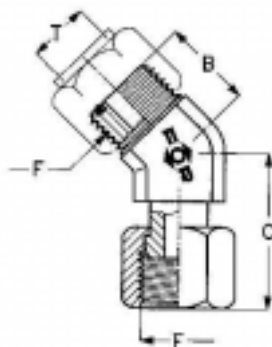
067028 L-koppling ställbar ORFS/Metrisk

Det.nr.	Rör yd T	Gänga ORFS F	Gänga Metrisk F1	Dimensioner	
				B	C
067028-04-12	6	9/16-18	12x1,5	21,5	32,5
-06-16	8-10	11/16-16	16x1,5	25	37
-08-18	12	13/16-16	18x1,5	28	40,5
-10-22	14-16	1-14	22x1,5	33,5	50
-12-27	18-20	1 3/16-12	27x2	37,5	55
-16-33	22-25	1 7/16-12	33x2	42	60
-20-42	28-32	1 11/16-12	42x2	45	62
-24-48	35-38	2-12	48x2	49	66



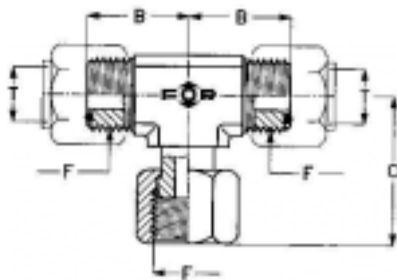
067014 90°vinkelkoppling ORFS utv./inv.

Det.nr.	Rör yd T	Gänga ORFS F	Dimensioner	
			B	C
067014-04-04	6	9/16-18	21,5	34
-06-06	8-10	11/16-16	25	39
-08-08	12	13/16-16	28	49
-10-10	14-16	1-14	33,5	54,5
-12-12	18-20	1 3/16-12	37,5	60,5
-16-16	22-25	1 7/16-12	42	68,5
-20-20	28-32	1 11/16-12	45	73
-24-24	35-38	2-12	49	76



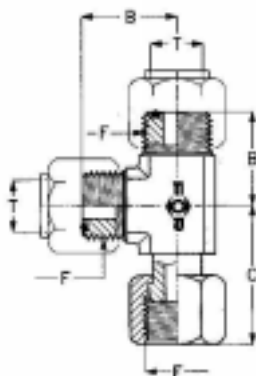
067018 45° koppling ORFS utv./inv.

Det.nr.	Rör yd T	Gänga ORFS F	Dimensioner	
			B	C
067018-04-04	6	9/16-18	16	30
-06-06	8-10	11/16-16	19	35
-08-08	12	13/16-16	20,5	41
-10-10	14-16	1-14	23,5	49
-12-12	18-20	1 3/16-12	26	55
-16-16	22-25	1 7/16-12	30	60
-20-20	28-32	1 11/16-12	32	60
-24-24	35-38	2-12	37	62



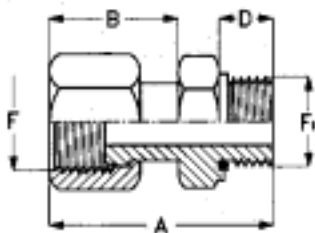
067015 T-koppling ORFS utv./inv.

Det.nr.	Rör yd	Gänga ORFS F	Dimensioner	
	T		B	C
067015-04-04	6	9/16-18	21,5	34
-06-06	8-10	11/16-16	25	39
-08-08	12	13/16-16	28	49
-10-10	14-16	1-14	33,5	54,5
-12-12	18-20	1 3/16-12	37,5	60,5
-16-16	22-25	1 7/16-12	42	68,5
-20-20	28-32	1 11/16-12	45	73
-24-24	35-38	2-12	49	76



067016 L-koppling ORFS utv./inv.

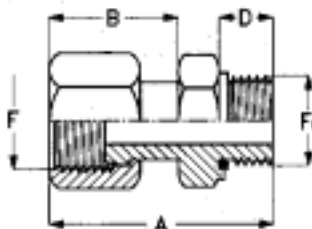
Det.nr.	Rör yd	Gänga ORFS F	Dimensioner	
	T		B	C
067016-04-04	6	9/16-18	21,5	34
-06-06	8-10	11/16-16	25	39
-08-08	12	13/16-16	28	49
-10-10	14-16	1-14	33,5	54,5
-12-12	18-20	1 3/16-12	37,5	60,5
-16-16	22-25	1 7/16-12	42	68,5
-20-20	28-32	1 11/16-12	45	73
-24-24	35-38	2-12	49	76



067013 Rak koppling inv. ORFS / utv. BSPP med mjuktätning

Det.nr.	Rör yd T	Gänga ORFS F	Gänga BSPP F1	Dimensioner		
				A	B	D
067013-04-04	6	9/16-18	1/4	46	24	12
-06-06	8-10	11/16-16	3/8	49,5	28,5	12
-08-06	12	13/16-16	3/8	58,5	33	12
-10-08	14-16	1-14	1/2	65,5	37,5	14
-12-12	18-20	1 3/16-12	3/4	71,5	41,5	16
-16-12	22-25	1 7/16-12	3/4	80	41,5	16
-16-16	22-25	1 7/16-12	1	82	44	18
-20-16	28-32	1 11/16-12	1	84	44	18
-20-20	28-32	1 11/16-12	1 1/4	84	44	20
-24-24	35-38	2-12	1 1/2	86	44	22

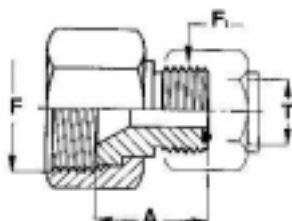
Andra dimensioner på förfrågan.



067023 Rak koppling inv. ORFS/utv. metrisk med mjuktätning

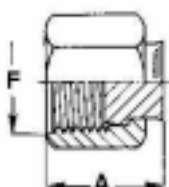
Det.nr.	Rör yd T	Gänga ORFS F	Gänga Metrisk F1	Dimensioner		
				A	B	D
067023-04-12	6	9/16-18	12x1,5	46	24	12
-06-16	8-10	11/16-16	16x1,5	49,5	28,5	12
-08-18	12	13/16-16	18x1,5	58,5	33	12
-10-22	14-16	1-14	22x1,5	65,5	37,5	14
-12-27	18-20	1 3/16-12	27x2	70,5	41,5	16
-16-33	22-25	1 7/16-12	33x2	82	44	18
-20-42	28-32	1 11/16-12	42x2	84	44	20
-24-48	35-38	2-12	48x2	86	44	22

Andra dimensioner på förfrågan.



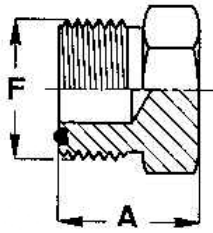
067039 Reducering ORFS

Det.nr.	Rör yd T	Gänga ORFS F	Gänga ORFS F1	Dimensioner A
067039-08-04	12-6	13/16-16	9/16-18	22
-10-04	16-6	1-14	9/16-18	23
-10-08	16-12	1-14	13/16-16	26
-12-06	20-10	1 3/16-12	11/16-16	26
-12-08	20-12	1 3/16-12	13/16-16	28
-16-08	25-12	1 7/16-12	13/16-16	29,5
-16-10	25-16	1 7/16-12	1-14	32
-20-12	32-20	1 11/16-12	1 3/16-12	33,5
-24-16	38-25	2-12	1 7/16-12	33,5
-24-20	38-32	2-12	1 11/16-12	33,5



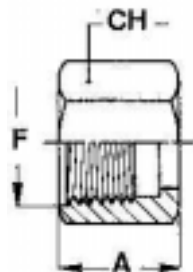
067030 Blindmutter ORFS

Det.nr.	Rör yd T	Gänga ORFS F	Dimensioner A
067030-04-00	6	9/16-18	16
-06-00	8-10	11/16-16	18
-08-00	12	13/16-16	22
-10-00	14-16	1-14	25,5
-12-00	18-20	1 3/16-12	27
-16-00	22-25	1 7/16-12	29
-20-00	28-32	1 11/16-12	29
-24-00	35-38	2-12	29



067031 Plugg ORFS

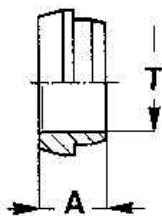
Det.nr.	Rör yd T	Gänga ORFS F	Dimensioner A
067031-04-00	6	9/16-18	16,5
-06-00	8-10	11/16-16	19
-08-00	12	13/16-16	22
-10-00	14-16	1-14	26
-12-00	18-20	1 3/16-12	27,5
-16-00	22-25	1 7/16-12	28
-20-00	28-32	1 11/16-12	28
-24-00	35-38	2-12	28



0670010 Mutter ORFS

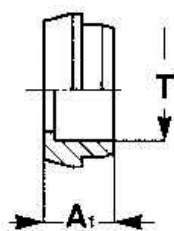
Det.nr.	Rör yd T	Gänga ORFS F	Dimensioner	
			A	CH
067010-04-00	6	9/16-18	14,5	19
-06-00	8-10	11/16-16	17,0	22
-08-00	12	13/16-16	21,0	27
-10-00	14-16	1-14	23,5	30
-12-00	18-20	1 3/16-12	26,0	36
-16-00	22-25	1 7/16-12	28,0	41
-20-00	28-32	1 11/16-12	28,0	50
-24-00	35-38	2-12	28,0	57

067011 Stödhylsa ORFS



Det.nr.	Rör T	Dimensioner A
067011-04-06	6	8,5
-06-08	8	9,5
-06-10	10	9,5
-08-12	12	11,5
-10-14	14	11,5
-10-15	15	11,5
-10-16	16	11,5
-12-18	18	13
-12-20	20	13
-16-22	22	14,5
-16-25	25	14,5
-20-28	28	14
-20-30	30	14
-20-32	32	14
-24-35	35	13,5
-24-38	38	13,5

067020 Lödkona ORFS



Det.nr.	Rör yd T	Dimensioner A1
067020-04-06	6	9,5
-06-08	8	9,5
-06-10	10	9,5
-08-12	12	9,5
-10-14	14	10,5
-10-15	15	10,5
-10-16	16	10,5
-12-18	18	14,0
-12-20	20	14,0
-16-22	22	15,5
-16-25	25	15,5
-20-28	28	15,5
-20-30	30	15,5
-20-32	32	15,5
-24-35	35	15,5
-24-38	38	15,5



AMAB

Hydraul

www.amabhydraul.se

Bronsgjutaregatan 2, 238 41 OXIE/Malmö
Tel: 040-615 50 00 Fax: 040-615 50 49

Borlänge: Gjutargatan 13, 781 70 Borlänge
Motala: Saturnusgatan 1, 591 32 Motala
Trollhättan: Batterivägen 1, 461 38 Trollhättan
Umeå: Strömvägen 1, 901 32 Umeå

Tel: 0243-820 55
Tel: 0141-23 50 00
Tel: 0520-42 61 00
Tel: 090-13 02 80

Fax: 0243-22 70 82
Fax: 0141-531 20
Fax: 0520-327 99
Fax: 090-12 87 90